




LECTOESCRITURA INICIAL:

Mi Pequeño Cuaderno
de Actividades



gato
PELOTA
mesa


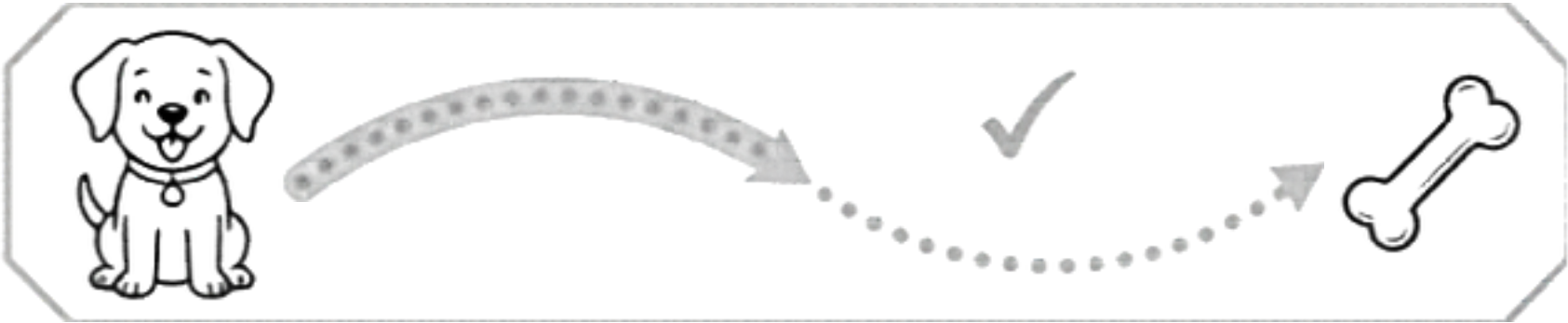


¡A SEGUIR EL CAMINO!

NIVEL: INICIAL



TRAZA EL CAMINO SIN SALIRTE DE LA LÍNEA.



DIBUJA TU PROPIO CAMINO ONDULADO DENTRO DE ESTE RECUADRO EN BLANCO PARA QUE EL PÁJARO LLEGUE A SU NIDO.

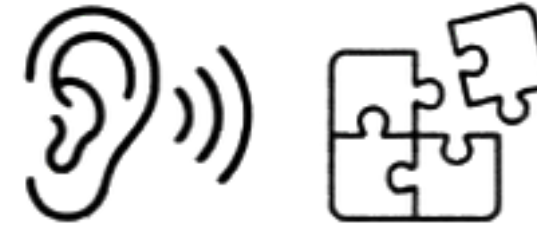


SONIDOS GEMELOS

NIVEL: INICIAL



Une los dibujos que empiezan por el mismo sonido.




Colorea de amarillo el dibujo de la palabra más corta.

APLAUDE Y CUENTA

NIVEL: INICIAL



Di la palabra, da palmas y colorea un círculo por cada sílaba.



Dibuja aquí algo que tenga 3 palmas (3 sílabas).





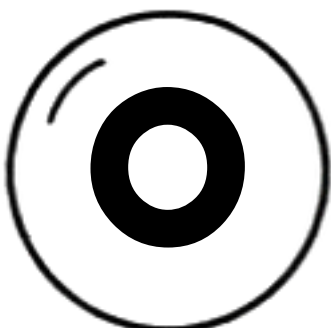






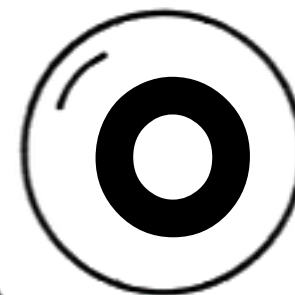





BURBUJAS DE VOCALES

NIVEL: MAYÚSCULAS

TIPO DE LETRA: MAYÚSCULA



Busca y colorea solo las burbujas que tienen la letra A.



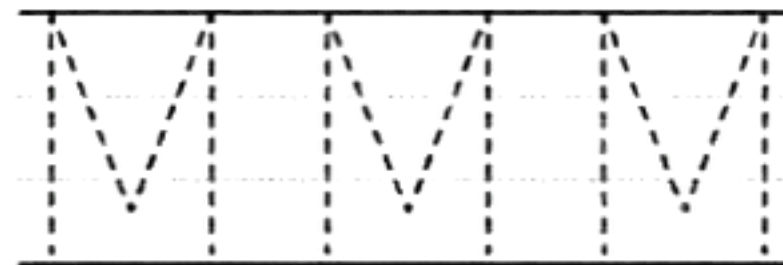
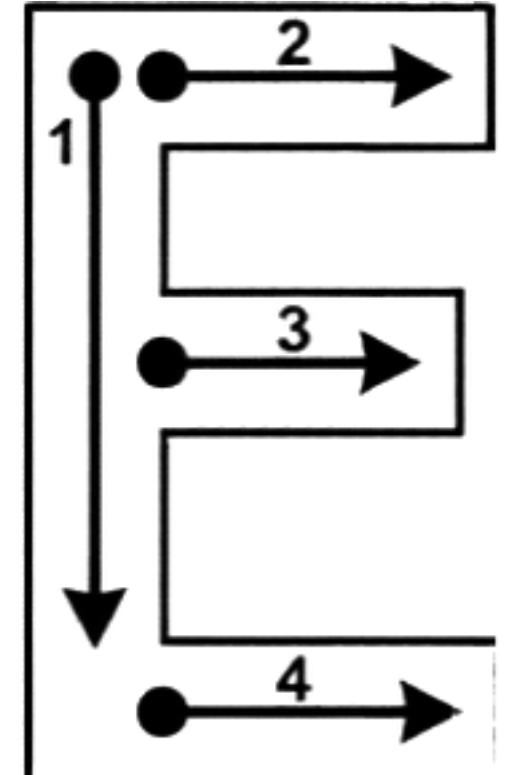
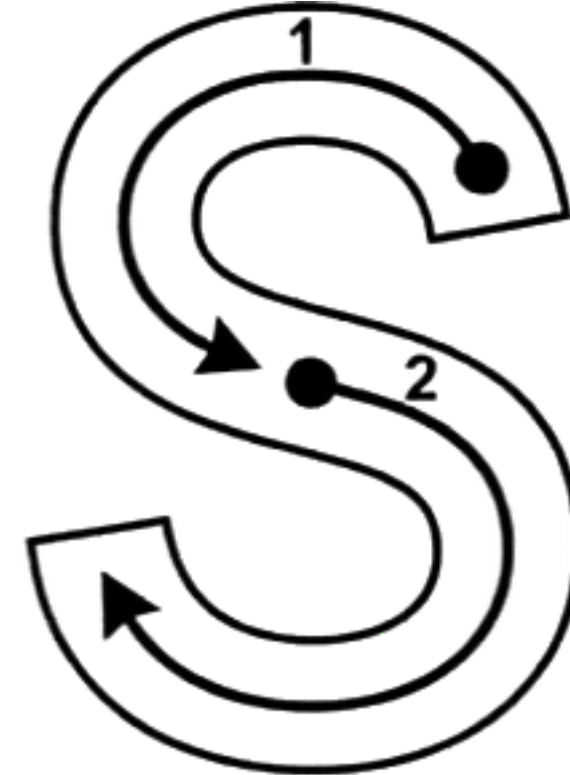
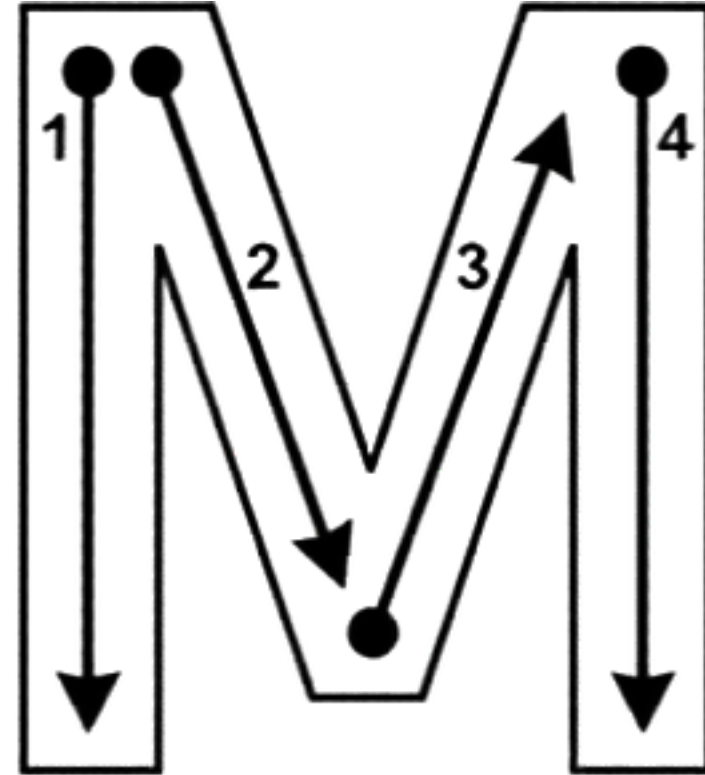
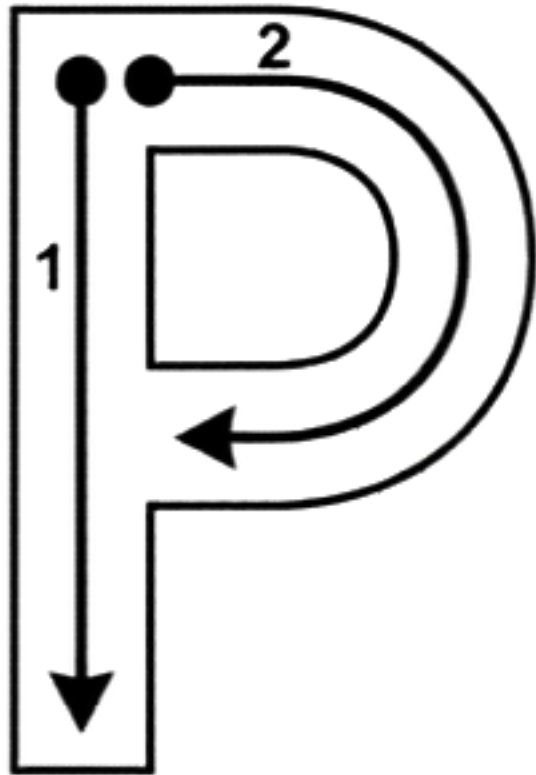
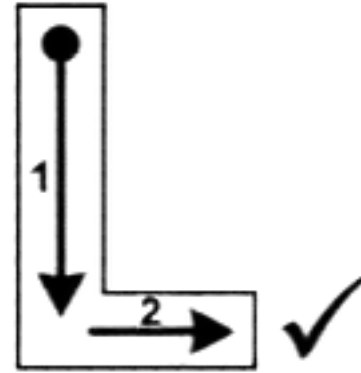
Cuenta cuántas burbujas con A has coloreado y escribe el número en este cuadradito:

PISTA DE LETRAS

NIVEL: MAYÚSCULAS TIPO DE LETRA: MAYÚSCULA



Traza las letras siguiendo los números y las flechas.





DETECTIVE DE LETRAS

NIVEL: MAYÚSCULAS TIPO DE LETRA: MAYÚSCULA



Encuentra la letra M escondida en el dibujo y rodéala







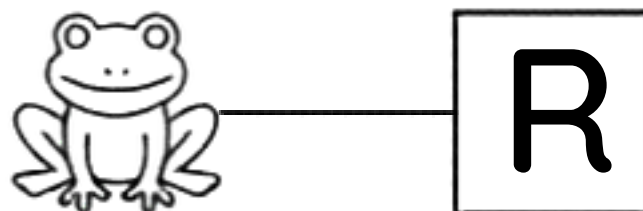
★ Traza esta gran letra M y luego colorea el parque entero.

CADA COSA EN SU CAJA


NIVEL: MAYÚSCULAS TIPO DE LETRA: MAYÚSCULA



Une cada dibujo con la caja de la letra por la que empieza.



Escribe la letra por la que empieza tu animal favorito dentro de esta caja vacía.



LA MÁQUINA DE JUNTAR

NIVEL: MAYÚSCULAS

TIPO DE LETRA: LIGADA



Une la consonante con las vocales y traza la sílaba que se forma.



m → *a*

ma

n

a

na

e

ne

i

ni

o

no

u

nu



Rodea la sílaba de arriba que suena al principio de la palabra "pelota".

PALABRAS Y DIBUJOS

NIVEL: MINÚSCULAS

TIPO DE LETRA: LIGADA



Lee la palabra y rodéala si es igual al dibujo




oso

ojo



nudo

nido



misa

mesa



loro

loba



boca

bota



Escribe tú solo la palabra "oso" en estas líneas de aquí abajo.


LEO Y DUBUJO

NIVEL: MINÚSCULAS

TIPO DE LETRA: LIGADA



Lee la palabra despacio y haz un dibujo de lo que significa.



En este recuadro, dibuja lo que tú quieras e intenta escribir su nombre debajo.

casa

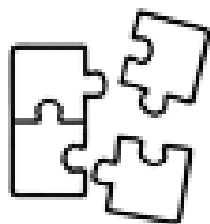
flor

nube

LETRAS DESORDENADAS

NIVEL: MINÚSCULAS

TIPO DE LETRA: LIGADA




Mira el dibujo, ordena las letras y escribe la palabra correcta




n r a

pan



t r e a



e s r a



a u r l



Tacha con una **X** las letras que **NO** necesitas para escribir "**lupa**" de este grupo extra:

(l) (m) (u) (t) (r) (a)

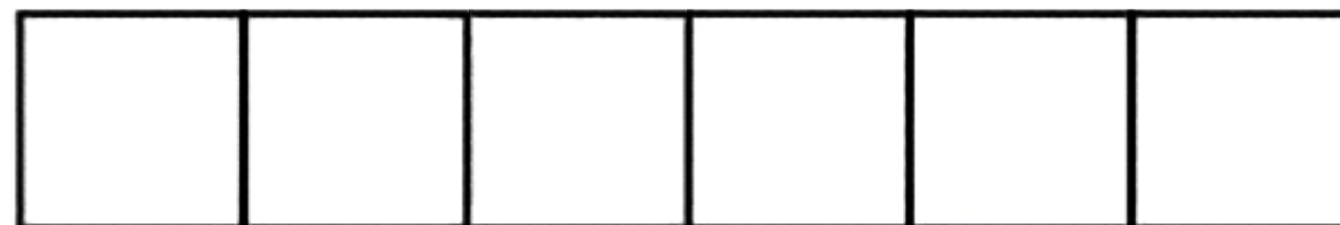
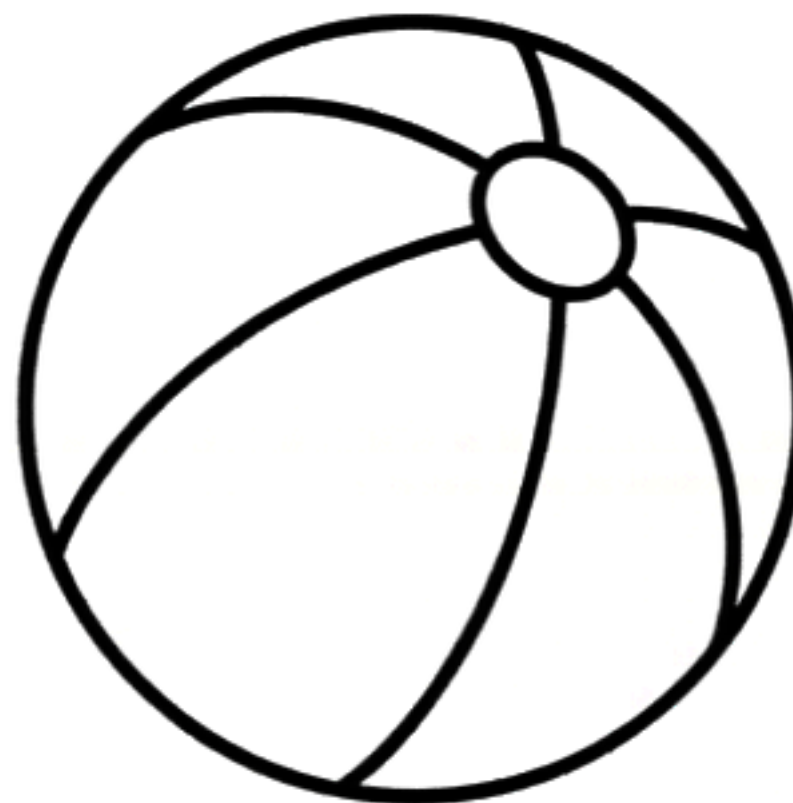
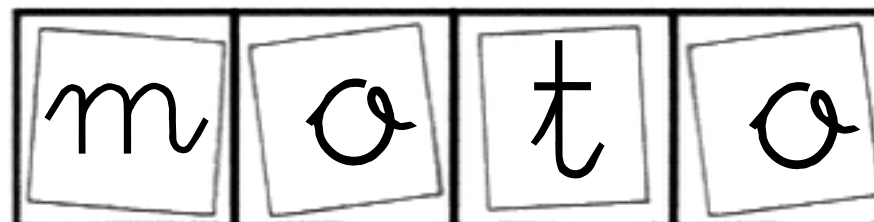
CONSTRUCTOR DE PALABRAS

NIVEL: MINÚSCULAS

TIPO DE LETRA: LIGADA





Recorta las letras de abajo y pégalas en los cuadros para escribir el nombre del dibujo. (O escríbelas si no quieres recortar).



¿Cuántas vocales tiene la palabra "pelota"?

Escribe el número aquí:



EL NOMBRE ESCONDIDO

NIVEL: AVANZADO


TIPO DE LETRA: LIGADA



Escribe el nombre de cada dibujo. Fíjate en los cuadritos para saber si las letras son altas o bajas



t a z a



g



j



Colorea los dibujos. Luego rodea la palabra que te ha parecido más difícil de escribir.

VERDADERO O FALSO

NIVEL: COMPRENSIÓN

TIPO DE LETRA: LIGADA



Lee la frase, mira el dibujo y marca con una X la carita feliz si es verdad, o la triste si es mentira.



El perro duerme.



La niña tiene un globo rojo.



El gato está en el tejado.



El sol brilla en el cielo.




Colorea de rojo el globo de la niña del segundo dibujo para que esa frase pase a ser de verdad.

MI PEQUEÑA HISTORIA

NIVEL: EXPRESIÓN LIBRE TIPO DE LETRA: LIGADA



Mira el dibujo genial, cuéntale a alguien lo que pasa y escribe algo divertido sobre ello.



El dino feliz

Pistas:

mono
coquete
plátano
vuela
